



CAMERA DI COMMERCIO  
ITALIANA PER LA COLOMBIA  
CAMERE DI COMMERCIO ITALIANE ALL'ESTERO

OSSERVATORIO

# DOING BUSINESS COLOMBIA 2023

## AGOSTO, 2023

# DOING BUSINESS: COLOMBIA 2023

Cámara de Comercio Italiana  
para Colombia

Agosto, 2023

Copyright © 2023 Camera di Commercio italiana per la Colombia, **Osservatorio**.

Tutti i diritti riservati.

Coordinamento editoriale: Angelo Gobbo - Matteo Guastoni.

[www.ccolombia.com](http://www.ccolombia.com)



## 01

### Datos Generales

- ▶ 1.1. Perfil Económico
- ▶ 1.2. PIB e Inflación
- ▶ 1.3. Aporte al PIB por departamento

## 02

### Perfil Comercial

- ▶ 2.1. Posición estratégica
  - ▶ 2.1.1. Comercio marítimo
- ▶ 2.2. Empleabilidad en Colombia
- ▶ 2.3. Calificaciones de riesgo
- ▶ 2.4. Comportamiento de la Tasa de Cambio
- ▶ 2.5. Denominaciones Geográficas
- ▶ 2.6. Zonas Francas
  - ▶ 2.6.1. Zona Franca de Barranquilla
- ▶ 2.7. TLCs vigentes de Colombia
  - ▶ 2.7.1. TLC Colombia - Unión Europea

## 03

### Intercambio Comercial - Inversión

- ▶ 3.1. Colombia - Unión Europea, 2022
- ▶ 3.2. Intercambio Comercial Colombia -Italia, 2012 - 2022
- ▶ 3.3. Inversión Extranjera Directa (IED)
  - ▶ 3.3.1. IED Colombia - Mundo
  - ▶ 3.3.2. IED Colombia - Unión Europea
  - ▶ 3.3.3. IED Colombia - Italia
  - ▶ 3.3.4. Market Share IED en Colombia

## 04

### Presencia Italiana en Colombia

- ▶ 4.1. Empresas italianas con presencia en Colombia

## 05

### Instituciones de interés para el empresario italiano en Colombia

## 06

### Fuentes



# ► Saludo del Embajador



## Contenido bloqueado

Gentili Imprenditori e Investitori,

Negli ultimi anni l'Italia e la Colombia hanno ulteriormente consolidato le relazioni bilaterali in tutti i settori, a partire da quello politico a quello della cooperazione per lo sviluppo, da quello culturale a quello economico e commerciale.

Il volume dello scambio commerciale Italia-Colombia è stato superato nel 2022 i 2,2 miliardi di euro, segnando un'ulteriore crescita rispetto i livelli record del 2021 e confermando così il grande dinamismo del mercato italiano e delle loro imprese.

Negli ultimi anni la Colombia ha registrato importanti tassi di crescita economica (+ 11% nel 2021 e + 7,5% nel 2022) e sebbene la difficile congiuntura economica



## Contenido bloqueado

internazionale abbia comportato una decelerazione della crescita nel corso di questa prima parte del 2023, il Paese continua ad avere un elevato potenziale e a presentare grandi opportunità, forte soprattutto di alcuni fattori strutturali come la posizione geografica privilegiata e la ricchezza in termini di risorse naturali.

Dal primo giorno del mio arrivo a Bogotá in qualità di Ambasciatore ho potuto constatare in prima persona l'importante presenza che l'Italia vanta in Colombia nel settore commerciale, attraverso sia le sue articolazioni istituzionali del "Sistema Paese", sia la Camera di Commercio Italiana per la Colombia, sia le nostre aziende, a partire dalle grandi imprese riconosciute in tutto il mondo, fino alle numerose e intraprendenti

piccole-medie realtà.

In particolare, la rete imprenditoriale italiana nel Paese ha saputo ritagliarsi un suo spazio nella vita economica colombiana facendo leva sul proprio know-how e sulla produzione d'eccellenza che contraddistinguono il Paese, coniugando tradizione e innovazione e caratterizzandosi per la sempre altissima qualità e per l'impiego di tecnologie di punta.

L'auspicio è che questa presenza italiana possa continuare a crescere durante il 2023, in stretta collaborazione con l'Ambasciata e la Camera di Commercio, contribuendo così all'ulteriore rafforzamento dei vincoli tra i due Paesi e alla reciproca prosperità economica.



Sicuro dell'elevata utilità di questa interessante e mirata pubblicazione "Doing Business: Colombia 2023", ed esprimendo un sentito apprezzamento e ringraziamento per l'iniziativa alla Camera di Commercio Italiana per la Colombia, con cui l'Ambasciata d'Italia a Bogotá e l'Ufficio ICE di Bogotá collaborano in maniera costante, in modo positivo e sinergico per la promozione dell'Italia in Colombia, vi formulo i miei più sentiti auguri per le vostre attività.

## Contenido bloqueado

L'Ambasciatore  
Giancarlo Maria Curcio



# 01

## Datos

## Generales



# Contenido bloqueado



## 1.1. Perfil Económico

DATOS GENERALES		DATOS ECONÓMICOS	
Capital:	Bogotá D.C.	PIB 2022 (US\$ millones valor vigente):	354.742
Población:	52.215.503 habitantes	Variación 2022:	7.3%
Superficie geográfica:	1.141.748 km <sup>2</sup>	PIB per cápita 2022 (US\$ valor vigente):	6.874
Lengua oficial:	Castellano	Moneda:	Peso Colombiano (COP)
División política:	32 Departamentos y 1 Distrito Capital	Valor Promedio de la Moneda 2022:	Dólar (1) = COP 4.255,44
Índice de desarrollo humano (IDH):	0,752716 - Alto	Valor Promedio de la Moneda 2022:	Euro (1) = COP 4.471,07

Contenido bloqueado

Tabla 1: Datos generales económicos de Colombia.

Fuentes: DANE (Departamento Administrativo Nacional de Estadística): Población, 2022.

UN (Naciones Unidas): IDH, 2022.

Banco de la República: PIB, PIB per cápita, variación, valor promedio de la moneda, 2022.

Elaboración propia.



## 1.2. PIB e Inflación

### TASA DE CRECIMIENTO ANUAL DEL PIB (%), 2012-2022



**Gráfico 1:** Tasa de crecimiento anual del PIB (%), 2012 – 2022.

**Fuente:** Banco de la República, 2022.

*Elaboración propia.*



## INFLACIÓN (%), 2012-2022



Gráfico 2: Inflación, 2012 – 2022.

Fuente: Banco de la República, 2022.

Elaboración propia.



### 1.3. Aporte al PIB por departamento (%), 2022

DEPARTAMENTO	PORCENTAJE
Antioquia	14,53%
Atlántico	4,36%
Bogotá	24,43%
Bolívar	3,51%
Boyacá	2,66%
Cesar	2,57%
Cundinamarca	6,29%
Meta	0,00%
Santander	6,31%
Tolima	2,08%
Valle del Cauca	9,56%



Contenido bloqueado

**Ilustración 1:** Mapa - aporte al PIB por departamento.

**Fuente:** Banco de la República, 2022.

*Elaboración propia.*



# 02



## Perfil

## Comercial

# Contenido bloqueado



## 2.1. Posición estratégica

Caracterizada por su privilegiada ubicación geográfica, en el centro del continente y con una competitiva actividad portuaria en el Océano Pacífico y Océano Atlántico (Mar Caribe), Colombia puede llegar a cualquier destino del hemisferio en poco tiempo. Además, está a menos de 2 husos horarios de las principales ciudades de Europa que convierte al país en un excelente destino para la prestación de servicios.



# Contenido bloqueado

El Aeropuerto Internacional El Dorado ubicado en Bogotá D.C. es el principal aeropuerto del país por su ubicación estratégica y debido a su localización central entre el sur y el norte del continente, lo que le permite conectarse entre 3 a 7 horas con cualquier ciudad de América y entre 9 a 11 con las principales ciudades de Europa. Este aeropuerto moviliza una quinta parte del transporte de carga aérea en Latinoamérica, transportando alrededor de 880 mil toneladas anuales, de un total de 5 millones.

RUTA AÉREA	TIEMPO
Bogotá – Los Ángeles	6 horas
Bogotá – Toronto	6 horas
Bogotá – Nueva York	6 horas
Bogotá – Ciudad de México	4 horas
Bogotá – Miami	3 horas
Bogotá – Moscú	6 horas
Bogotá – São Paulo	6 horas
Bogotá – Santiago de Chile	6 horas
Bogotá - Lima	3 horas

Tabla 2: Posición estratégica de Colombia.

Fuente: Procolombia y ANDI (Asociación Nacional de Empresarios de Colombia), 2022.



## 2.1.1. Comercio marítimo

Colombia tiene dos puertos de contenedores principales: Cartagena, en el Caribe, y Buenaventura, en el Pacífico. Esos dos, son complementados por puertos secundarios en el país (Ciénaga, G. Morrosquillo, Guajira, Barranquilla, Santa Marta, Tumaco, etc.)



# Contenido bloqueado

El puerto de Cartagena en Colombia se consolida como el cuarto puerto más importante de América Latina y el principal puerto de Colombia para el comercio internacional. El tráfico de mercancías fue liderado por la zona portuaria de la región del Caribe con una circulación de 144,5 de un total de 167,9 millones de toneladas, lo que corresponde a un 86% de participación sobre la cifra total del tráfico portuario colombiano.

Fuente: ANALDEX (Asociación Nacional de Comercio Exterior), 2022.



## 2.2. Empleabilidad en Colombia

### INDICADORES DE EMPLEABILIDAD EN COLOMBIA (%), 2018 - 2022



**Gráfico 3:** Indicadores de empleabilidad en Colombia, 2018- 2022.

**Fuente:** DANE (Departamento Administrativo Nacional de Estadística), 2022.

*Elaboración propia.*



## 2.3. Calificaciones de riesgo

El historial de estabilidad macroeconómica y financiera del país, respaldado por un banco central independiente con un régimen de metas de inflación y una moneda de libre flotación, así como las políticas fiscales, monetarias y económicas favorables al crecimiento de la economía, han permitido posicionar a Colombia como un país en desarrollo con una economía estable y confiable.

Según las firmas especializadas, existe la posibilidad de mejorar la calificación de Colombia durante los próximos dos años, siempre y cuando el crecimiento económico sea consistente.

### CALIFICACIONES DE RIESGO MÁS RECIENTES

AGENCIA CALIFICADORA	CALIFICACIÓN	PERSPECTIVA
Fitch Ratings	BB+	Estable
BBB	BB+	Estable
	BBB	Estable



# Contenido bloqueado



## 2.4. Comportamiento de la Tasa de Cambio

### TASA REPRESENTATIVA DEL MERCADO (COP), 2018 - 2022



\*La Tasa Representativa del Mercado (TRM) representa el valor promedio de un dólar (\$1 USD) en pesos colombianos (COP).

**Gráfico 4:** Tasa Representativa del Mercado (COP), 2018 - 2022.

**Fuente:** Banco de la República, 2022.

*Elaboración propia.*



## 2.5. Denominaciones geográficas

N°	DENOMINACIÓN GEOGRÁFICA RECONOCIDA POR LA UNIÓN EUROPEA	N°	DENOMINACIÓN GEOGRÁFICA RECONOCIDA POR LA UNIÓN EUROPEA
1	 Café de Colombia	8	 Queso del Caquetá
2	 Cholupa del Huila	9	 Clavel de Colombia
3	 Café de Nariño	10	 Rosa de Colombia
4	 Café del Cauca	11	 Crisantemo de Colombia
5	 Café de Huila	12	 Café de Santander
6	 Bizcochos de Chila y Chila	13	 Queso de Morona de Ibagué
7	 Queso Paipa	14	 Bocado Veleño

Contenido bloqueado

**Tabla 4:** Indicaciones geográficas de Colombia reconocidas por la Unión Europea.

**Fuente:** MINCIT (Ministerio de Comercio, Industria y Turismo), 2022.

*Elaboración propia.*



## 2.6. Zonas Francas



# Contenido bloqueado

**¿Qué son?:** Las Zonas Francas son áreas geográficas delimitadas dentro del territorio nacional, en donde se desarrollan actividades industriales de bienes y servicios o actividades comerciales, con una normatividad especial en materia tributaria, aduanera y comercio exterior.

**Zona Franca Permanente (ZPF):** Zona Franca en la cual todo tipo de empresas pueden realizar actividades industriales, de servicios o comerciales (ejemplos: Zona Franca de Barranquilla y ZOFIA – Zona Franca Internacional del Atlántico).

**¿Por qué tienen beneficios?:** Las mercancías presentes en estas zonas se consideran fuera de circulación en el comercio exterior, por lo que los efectos del gravamen para la importación y exportación son nulos.

**Cobertura en Colombia:** 120 Zonas Francas declaradas (79 permanentes especiales o unipresarias + 41 permanentes).

Las empresas ubicadas en Colombia se pueden beneficiar del régimen de Zonas Francas, que ofrece múltiples incentivos y está a la vanguardia del comercio internacional y del comercio mundial. De hecho, el impacto económico regional es evidente, debido a que las empresas aquí ubicadas tienen acceso preferencial al 97% de los países de América, gracias a los TLCs vigentes. Estos países representan más del 31% del PIB mundial y 1.000 millones de habitantes en conjunto.



# Contenido bloqueado

## VENTAJAS DE LAS ZONAS FRANCAS

Tarifa única del impuesto sobre la renta del 20%.

No causan ni se pagan tributos aduaneros (IVA y arancel) en las mercancías que se introduzcan a la Zona Franca.

Libertad de exportación desde Zona Franca a terceros países y al mercado nacional.

Las mercancías de origen extranjero introducidas a la Zona Franca podrán permanecer en ellas indefinidamente.

Exención de impuestos sobre el valor agregado para materias primas, partes, insumos y bienes terminados que se vendan desde el territorio aduanero nacional a usuarios industriales de bienes o de servicios de Zona Franca o entre estos.

**Tabla 5:** Ventajas de las Zonas Francas.

**Fuente:** MINCIT (Ministerio de Comercio, Industria y Turismo) y Procolombia, 2022.  
*Elaboración propia.*



## 2.6.1. Zona Franca de Barranquilla



Es una de las 120 Zonas Francas de Colombia y cuenta con una extensión de 1.000.000 M<sup>2</sup> ubicada en el centro portuario de la ciudad de Barranquilla. Cuenta con una interconexión con la Sociedad Portuaria Regional de Barranquilla que la convierte en la única Zona Franca de Colombia con ingreso directo a Puerto de Barranquilla, con esto el acceso ágil y seguro de la carga.



Ubicación: Carrera 30, Avenida Hamburgo - Barranquilla, Colombia.

DISTANCIAS NACIONALES		DISTANCIAS INTERNACIONALES	
Santa Marta	97,2 Km	Miami	1.741 Km
Cartagena	132 Km	Ciudad de México	2.772 Km
Medellín	700 Km	Santiago de Chile	4.957 Km
Bogotá	997 Km	Rotterdam	8.315 Km
Cali	1.254 Km		

# Contenido bloqueado

**Tabla 6 y 7:** Distancias nacionales e internacionales desde la Zona Franca de Barranquilla.

**Fuente:** Zona Franca de Barranquilla S. A., 2022.

*Elaboración propia.*

Para más información y servicios de Zona Franca Barranquilla: <https://zonafrancabarranquilla.com/>

## 2.7. TLCs vigentes de Colombia



Contenido bloqueado

**Ilustración 2:** Mapa TLC's vigentes de Colombia.

**Fuente:** Ministerio de Comercio, Industria y Turismo, 2022.

*Elaboración propia.*

TRATADOS DE LIBRE COMERCIO VIGENTES DE COLOMBIA	
PROCESO DE INTEGRACIÓN	ENTRADA EN VIGENCIA
Asociación Europea de Libre Comercio	2011 (12 años)
Alcorta del Pacífico	2015 (8 años)
	2011 (12 años)
Comunidad Andina de Naciones	1969 (54 años)
(Comunidad del Caribe)	1995 (28 años)
	2009 (14 años)
Sur	2016 (7 años)
	2016 (7 años)
Cuba	2001 (22 años)
El Salvador, Guatemala y Honduras	2009 (14 años)
Estados Unidos	2012 (11 años)
Israel	2020 (3 años)
República Dominicana y Haití	2017 (6 años)
México	1995 (28 años)
Panamá	1994 (29 años)
Reino Unido	2022 (1 año)
Unión Europea	2013 (10 años)
Venezuela	2012 (11 años)

**Tabla 6:** TLC's vigentes de Colombia.

**Fuente:** Ministerio de Comercio, Industria y Turismo, 2022.

*Elaboración propia.*



## 2.7.1. TLC Colombia - Unión Europea

El Acuerdo Comercial entre la Unión Europea, Colombia y Ecuador, que entró en vigor el 01 de agosto de 2013, cumple 10 años de promover eficazmente el comercio entre estos países.

Las relaciones políticas entre la Unión Europea y Colombia han sido complejas y dinámicas. Colombia es un socio importante para la Unión Europea en la región, a nivel bilateral, regional y multilateral. Se comparten valores comunes de democracia, derechos humanos, multilateralismo y Estado de Derecho, así como prioridades políticas, en particular una apuesta conjunta por la paz y la protección del medioambiente.

La Unión Europea (27 Estados Miembros y casi 450 millones de habitantes) es uno de los principales bloques comerciales a nivel mundial. Este Acuerdo va más allá del comercio y las medidas arancelarias, al abarcar también el área de servicios, la propiedad intelectual, la contratación pública, y los derechos humanos.

**Fuente:** Delegación de la Unión Europea en Colombia, 2022.



# Contenido bloqueado





# 03

## Intercambio Comercial – Inversión



Contenido bloqueado



## 3.1. Colombia – Unión Europea, 2022

EXPORTACIONES COLOMBIANAS A LA UNIÓN EUROPEA (MILLONES FOB USD), 2022		
RANKING	PAÍS DE DESTINO	EXPORTACIONES 2022
1	Países Bajos	1.930,77
2	España	1.000,00
3	Italia	830,77
4	Alemania	700,00
5	Bélgica	650,77
6	Polonia	453,05
7	Irlanda	242,21
8	Francia	222,83
9	Finlandia	200,00
10	Dinamarca	96,38
11	Otros	250,89
TOTAL		7.938,10



Contenido bloqueado



**Tabla 7:** Exportaciones colombianas a la Unión Europea (Millones FOB USD), 2022.

**Fuentes:** DANE (Departamento Administrativo Nacional de Estadística), 2022.

DIAN (Dirección de Impuestos y Aduanas Nacionales), 2022.

*Elaboración propia.*



## EXPORTACIONES COLOMBIANAS A LA UNIÓN EUROPEA (MILLONES FOB USD), 2022

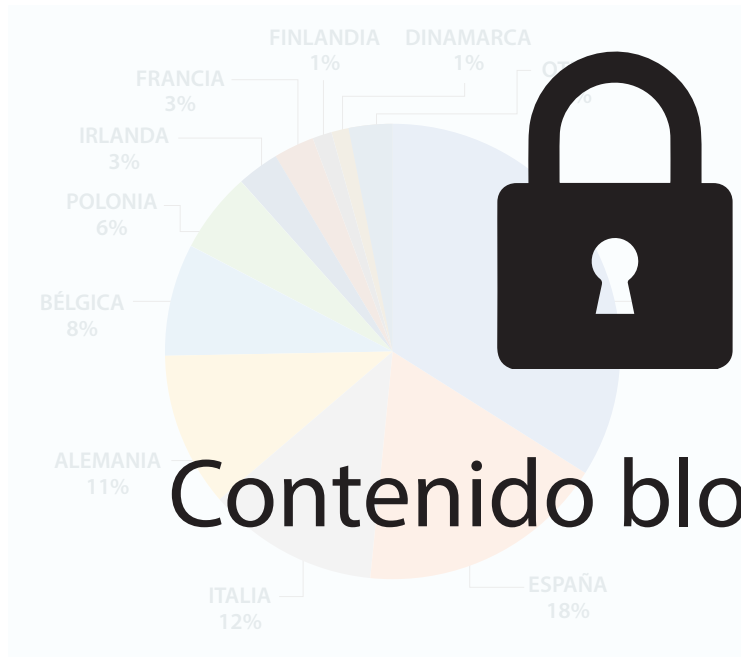


**Gráfico 6:** Exportaciones colombianas a la Unión Europea (Millones FOB USD), 2022.

**Fuente:** DANE (Departamento Administrativo Nacional de Estadística),  
DIAN (Dirección de Impuestos y Aduanas Nacionales), 2022.

*Elaboración propia.*

## EXPORTACIONES COLOMBIANAS A LA UNIÓN EUROPEA (%), 2022



PAÍS DE DESTINO	PORCENTAJE
Países Bajos	34%
España	18%
Italia	12%
Alemania	11%
Bélgica	8%
Polonia	6%
Irlanda	3%
Francia	3%
Finlandia	1%
Dinamarca	1%
Otros	3%

Contenido bloqueado

**Gráfico 7:** Exportaciones colombianas a la Unión Europea (%), 2022.  
**Fuente:** DANE (Departamento Administrativo Nacional de Estadística), 2022.  
DIAN (Dirección de Impuestos y Aduanas Nacionales), 2022.  
*Elaboración propia.*



### IMPORTACIONES COLOMBIANAS DESDE LA UNIÓN EUROPEA (MILLONES FOB USD), 2022

RANKING	PAÍS DE ORIGEN	IMPORTACIONES 2022
1	Francia	2.408,84
2	Alemania	1.223,87
3	España	1.000,00
4	Italia	89,769
5	Bélgica	248,91
6	Países Bajos	219,52
7	Irlanda	209,75
8	Finlandia	113,4
9	Suecia	909,17
10	Dinamarca	9.940,50
11	Otros	
TOTAL		9.940,50



Contenido bloqueado



**Tabla 8:** Importaciones colombianas desde la Unión Europea (Millones FOB USD), 2022.

**Fuente:** DANE (Departamento Administrativo Nacional de Estadística), 2022.

DIAN (Dirección de Impuestos y Aduanas Nacionales), 2022.

*Elaboración propia.*



## IMPORTACIONES COLOMBIANAS DESDE LA UNIÓN EUROPEA (MILLONES FOB USD), 2022



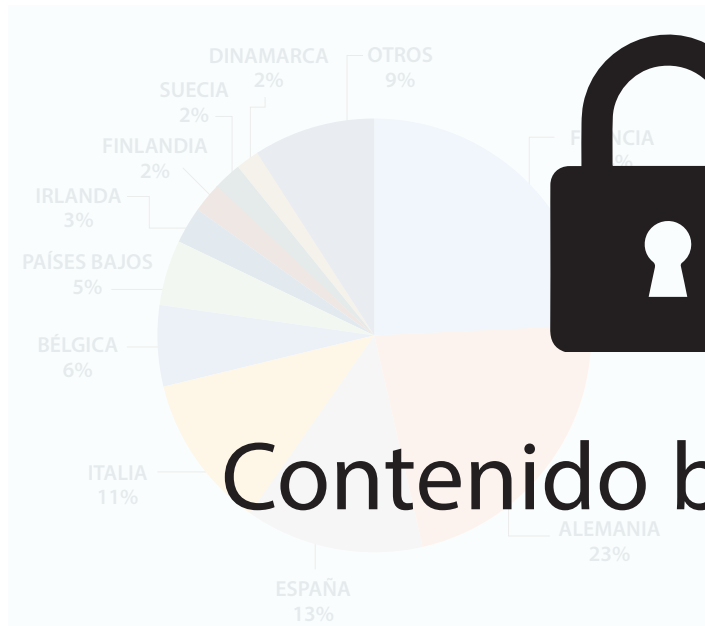
**Gráfico 8:** Importaciones colombianas desde la Unión Europea (Millones FOB USD), 2022.

**Fuente:** DANE (Departamento Administrativo Nacional de Estadística), 2022.

DIAN (Dirección de Impuestos y Aduanas Nacionales), 2022.

*Elaboración propia.*

## IMPORTACIONES COLOMBIANAS DESDE LA UNIÓN EUROPEA (%), 2022



PAÍS DE ORIGEN	PORCENTAJE
Francia	24%
Alemania	23%
España	13%
Italia	11%
Bélgica	6%
Países Bajos	5%
Irlanda	3%
Finlandia	2%
Suecia	2%
Dinamarca	2%
Otros	9%

Contenido bloqueado

**Gráfico 9:** Importaciones colombianas desde la Unión Europea (%), 2022.

**Fuente:** DANE (Departamento Administrativo Nacional de Estadística), 2022.

DIAN (Dirección de Impuestos y Aduanas Nacionales), 2022.

*Elaboración propia.*



## 3.2. Intercambio Comercial Colombia- Italia, 2012 – 2022



**Gráfico 10:** Intercambio Comercial Colombia - Italia, 2012 – 2022.

**Fuente:** DANE (Departamento Administrativo Nacional de Estadística), 2022.

DIAN (Dirección de Impuestos y Aduanas Nacionales), 2022.

*Elaboración propia.*



### EXPORTACIONES COLOMBIANAS HACIA ITALIA POR PRINCIPALES PRODUCTOS (%), 2022

RANKING	PRODUCTO	MILLONES FOB USD
1	Oro y otros metales comunes	509,56
2	Carbón	124,09
3	Plátanos y bananos	121,68
4	Café verde	75,73
5	Aceite de palma en bruto	67
6	Otros (papas, papas fritas, papas congeladas, papas deshidratadas, papas congeladas, papas congeladas, caña, rosas, desperdicios, entre otros).	72,36
<b>TOTAL</b>		<b>970,42</b>

Contenido bloqueado

**Tabla 8:** Exportaciones colombianas hacia Italia por principales productos (%), 2022.

**Fuente:** DANE (Departamento Administrativo Nacional de Estadística), 2022.

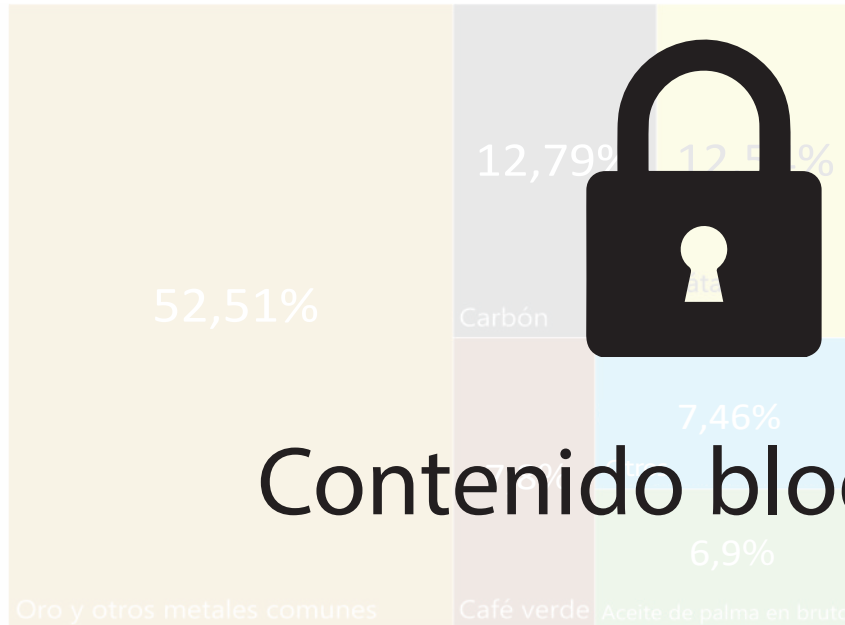
DIAN (Dirección de Impuestos y Aduanas Nacionales), 2022.

MARO (Mapa Regional de Oportunidades), 2022.

*Elaboración propia.*



## EXPORTACIONES COLOMBIANAS HACIA ITALIA POR PRINCIPALES PRODUCTOS (%), 2022



Contenido bloqueado

Otros: Preparaciones y conservas de pescado, cuero y productos conexos, azúcares de caña, rosas, desperdicios, entre otros.

**Gráfico 11:** Exportaciones colombianas hacia Italia por principales productos (%), 2022.

**Fuente:** DANE (Departamento Administrativo Nacional de Estadística), 2022.

DIAN (Dirección de Impuestos y Aduanas Nacionales), 2022.

*Elaboración propia.*

## IMPORTACIONES COLOMBIANAS DESDE ITALIA POR PRINCIPALES PRODUCTOS (%), 2022

RANKING	PRODUCTO	MILLONES FOB USD
1	<b>Maquinaria y equipo</b> (aspersores, máquinas para moldear, accesorios, carretillas eléctricas, quemadores de gases, bombas eléctricas, máquinas para trabajar plástico, aparatos de elevación, máquinas para empaquetar, máquinas para imprimir, mezcladores, entre otros)	293,25
2	<b>Productos farmacéuticos</b> (medicamentos con alcaloides, vitaminas, hormonas, prednisona, penicilina, antibióticos, insulina, entre otros)	158,35
3	<b>Productos y sustancias médicas – químicas</b> (champús para el cabello, poliésteres, hidrocarburos saturados, polímeros, preparaciones para fluidos, pigmentos para el agua, entre otros)	121,82
4	<b>Equipo eléctrico</b> (generadores eléctricos, convertidores, sistemas de energía, entre otros)	97,96
5	<b>Industrias manufactureras varias</b> (cementos, prótesis artroplásticas, verificadores, microrregulador, instrumentos y aparatos electro médicos, monturas de anteojos, artículos para cultura física – gimnasia, entre otros)	63,31
6	<b>Productos alimenticios</b> (pastas, salsas de tomate preparadas, galletas saladas, galletas dulces, cerezas conservadas, entre otros)	59,03
7	<b>Fabricación con metales comunes</b> (accesorios de tubería, productos laminados en hierro o acero, alambres, accesorios de aleaciones de cobre, entre otros)	44,17
8	<b>Productos de caucho y de plástico</b> (bolsas, empaquetadoras, artículos para la construcción, neumáticos, tubos, correas transportadoras, prendas y complementos de vestir, entre otros)	35,47
9	<b>Productos de hierro y acero</b> (herramientas, partes de máquinas, bombas, motores, generadores, aparatos de calefacción, aparatos de refrigeración, aparatos de ventilación, aparatos de extracción de gas, aparatos de calefacción, aparatos de refrigeración, aparatos de ventilación, aparatos de extracción de gas, entre otros)	32,3
10	<b>Bebidas</b> (vino, cerveza de malta, agua mineral, entre otros)	28,91
11	<b>Otros</b> (vehículos automotores, productos de papel, textiles, minerales, entre otros)	194,4
	<b>TOTAL</b>	<b>1.128,97</b>

Contenido bloqueado

**Tabla 9:** Importaciones colombianas desde Italia por principales productos (%), 2022.

**Fuente:** DANE (Departamento Administrativo Nacional de Estadística), 2022.

DIAN (Dirección de Impuestos y Aduanas Nacionales), 2022.

Elaboración propia.



## IMPORTACIONES COLOMBIANAS DESDE ITALIA POR PRINCIPALES PRODUCTOS (%), 2022



Contenido bloqueado

*Nota:* Los datos presentados anteriormente (aquellos correspondientes a los años 2019, 2020, 2021 y 2022) reflejan las cifras oficiales publicadas por el Gobierno de Colombia.

No obstante, según la fuente Eurostat, de la Comisión Europea (<https://ec.europa.eu/eurostat>), la balanza comercial para el 2022, reporta los siguientes datos:

- Exportaciones desde Colombia hacia Italia: 1.282 Millones FOB USD.
- Importaciones de Colombia desde Italia: 940 Millones FOB USD.

**Gráfico 12:** Importaciones colombianas desde Italia por principales productos (%), 2022.

**Fuente:** DANE (Departamento Administrativo Nacional de Estadística), 2022.

DIAN (Dirección de Impuestos y Aduanas Nacionales), 2022.

Elaboración propia.

### 3.3. Inversión Extranjera Directa (IED)

#### 3.3.1. IED Colombia - Mundo

COMPORTAMIENTO IED COLOMBIA - MUNDO (MILLONES USD), 2012 - 2022



Gráfico 13: Comportamiento IED Colombia – Mundo (Millones USD), 2012 – 2022.

Fuente: Banco de la República, 2022.

Elaboración propia.

### 3.3.2. IED Colombia - Unión Europea

## COMPORTAMIENTO IED COLOMBIA – UNIÓN EUROPEA (MILLONES USD), 2012 – 2022



**Gráfico 14:** Comportamiento IED Colombia - Unión Europea (Millones USD), 2012 – 2022.

**Fuente:** Banco de la República, 2022.

*Elaboración propia.*



### 3.3.3. IED Colombia - Italia

#### COMPORTAMIENTO IED COLOMBIA - ITALIA (MILLONES USD), 2012 - 2022



Gráfico 15: Comportamiento IED Italia - Colombia (Millones USD), 2012 - 2022.

Fuente: Banco de la República, 2022.

Elaboración propia.

### 3.3.4. Market Share IED en Colombia

PAÍS	VALOR			CUOTA DE MERCADO		
	2020 (MILLONES USD)	2021 (MILLONES USD)	2022 (MILLONES USD)	2020	2021	2022
ESTADOS UNIDOS	1.843,1	1.732,6	4.972,6	24,7%	18%	29,5%
ESPAÑA	1.708,9	1.418,4	2.736,8	22,9%	14,8%	16,2%
SUIZA	582,8		954,9	7,8%	11,1%	5,7%
CHILE	298,5	322,2	892,1	4%	3,4%	5,3%
INGLATERRA	269,2	107,2	837	3,6%	4,3%	5%
PAÍSES BAJOS	1.098,2		390,3	14,7%	14%	2,3%
FRANCIA	64,3	129,2	281	0,9%	1,4%	1,7%
CHINA	64,2	83,5	265,6	0,9%	0,9%	1,6%
MÉXICO	(934,4)	187,7	229,4	(12,4%)	1,9%	1,4%
CANADA	27,2	27,2	88,1	0,3%	2,9%	1,1%
ALEMANIA	50,9	168,3	121,9	0,7%	1,8%	0,7%
ITALIA	105,4	101,1	95,3	1,4%	1,1%	0,6%
ANGUILLA, BARBADOS, ISLAS CAIMÁN, ISLAS VÍRGENES BRITÁNICAS & PANAMÁ	1.381,2	1.545,4	4.134,9	18,5%	16,2%	24,5%
RESTO DEL MUNDO	370,5	794,6	768,9	5%	8,2%	4,4%
<b>TOTAL</b>	<b>7.459</b>	<b>9.561</b>	<b>16.869</b>	<b>100%</b>	<b>100%</b>	<b>100%</b>

Contenido bloqueado

**Tabla 10:** Market Share IED en Colombia.

**Fuente:** Banco de la República, 2022.

*Elaboración propia.*



04



# Presencia Italiana en Colombia

## Contenido bloqueado



## 4.1. Empresas italianas con presencia en Colombia

4F ENGINEERING	ENERGÍA- INGENIERÍA	
ACEA INTERNATIONAL - AGUAZUL BOGOTÁ	AGUAS Y RESIDUOS	
ADUANTIR	AGUAS Y RESIDUOS INTERNACIONAL	
ALMACONTACT (GRUPPO ALMAVIVA)	AGUAS Y RESIDUOS	
ARNEG ANDINA	SISTEMAS DE REFRIGERACIÓN	
ATB RIVA CALZONI	INGENIERIA Y OBRAS CIVILES	
BATTAGLIO	AGUAS Y RESIDUOS	
BIOGASMETANO LATINOAMERICA SAS	ENERGÍA- INGENIERÍA	
BIP - BUSINESS INTEGRATION PARTNERS	CONSULTORÍA PARA LA INNOVACIÓN Y TRANSFORMACIÓN DIGITAL	
BITICINO - LEGRAND	INSTRUMENTALIZACIÓN ELÉCTRICA	



Contenido bloqueado



BOMI - BIOMEDICAL DISTRIBUTION	TRANSPORTE Y ALMACENAMIENTO DE FÁRMACOS Y DISPOSITIVOS MÉDICOS	
COMIND - COLOMBIA MINERALES INDUSTRIALES	EXTRACCIÓN Y COMERCIALIZACIÓN PARA VIDRIO	
DOLCE&GABBANA	MODA Y ROPA	
ENEL	ENERGÍA Y COMERCIALIZACIÓN	
FERRARI CRANE	MAQUINARIAS Y GRÚAS PARA	
FERRERO LADM (LATIN AMERICA DEVELOPING MARKETS)	PRODUCCION DE ALIMENTOS	
FIGURELLA	CIUDADO DE LA SALUD	
GEODATA	INGENIERÍA PARA S OBRAS CIVILES	
GIGROUP	RECURSOS HUMANOS, SOLUCIONES BPO Y FORMACIÓN	
ITALCERTIFER	MANTENIMIENTO Y REPARACIÓN - SOLUCIONES DE TRANSPORTE	
ITALFERR	INGENIERÍA, OBRAS FERROVIARIAS	



Contenido bloqueado



ITALPREZIOSI	ORO, EXTRACCIÓN MINERA	
KEDRION DE COLOMBIA	FARMACÉUTICA	
LAMBERTI COLOMBIA	TECNOLOGÍA QUÍMICA	
LEONARDO	ESPACIO	
LOTTOMATICA - IGT	APLICACIONES	
MACCAFERRI	MÁQUINAS PARA OBRAS CIVILES, HIDRÁULICA, MINERÍA Y ESTABILIZACIÓN DE TERRENO	
MAGGIOLI	SOLUCIONES INFORMATICAS	
MAPEI	PRODUCTOS DE CONSTRUCCIÓN	
MENARINI	FARMACÉUTICA	
METECNO	PÁNELES Y SOLUCIONES DE AISLAMIENTO TÉRMICO Y ACÚSTICO	
NEWGIOCO	JUEGOS Y APUESTAS	



Contenido bloqueado



NGV POWERTRAIN	MOTORES Y VEHÍCULOS	
PARMALAT LACTALIS	PRODUCTOS ALIMENTICIOS	
PEDROLLO	SOLUCIONES HIDRÁULICAS	
PETREX - SAIPEM	INDUSTRIAS	
POLIGROW	AGRICULTURA DE PALMA	
PROGIN	INGENIERÍA Y OBRAS CIVILES	
RECORDATI RARE DISEAS	FARMACÉUTICA	
REFEEL	INDUSTRIAS	
RENCO	INGENIERÍA	
RINA SPA	INGENIERÍA Y CONSULTORÍA	
SAVINO DEL BENE	TRANSPORTE Y LOGÍSTICA INTERNACIONAL	



Contenido bloqueado



SECNEWGATE	COMUNICACIÓN Y ABOGACÍA	
SIAE MICROELETTRONICA	SOLUCIONES DE DISPOSITIVOS PARA TELECOMUNICACIONES	
SILCA (SILCA SOUTH AMERICA)	SOLUCIONES EN VIAJERÍA	
TECHNIP ENERGIES		
TENARIS DALMINE		
UNOX COLOMBIA	ELECTRODOMESTICOS INDUSTRIALES	
VALAGRO ANDINA	AGROINDUSTRIA	
WATERTECH COLOMBIA	INGENIERIA	
WEBUILD - SALINI IMPREGILO	INGENIERÍA Y OBRAS CIVILES	
ZAMBON	FARMACÉUTICA	



Contenido bloqueado



Además de las empresas mencionadas que tienen presencia directa en el país (con oficinas propias, inversiones y, en algunos casos, producción y fabricación), cabe señalar que muchas otras marcas italianas están presentes en el país. Se trata de una presencia que definimos como "indirecta", ya que pasa a través de importadores, distribuidores, socios comerciales y otros acuerdos.

En el sector textil y de la moda, mencionamos ARENA, que tiene presencia productiva en el país debido a la excepcional industria textil colombiana. También EXCHANGE & EMPORIO ARMANI a través de su socio comercial en el market, DIESEL, SALVATORE FERRAGAMO, entre otros.

En el sector automotriz mencionamos DUCATI, FERRARI, IVECO, PIAGGIO, y las principales marcas del grupo STELLANTIS - FCA (Fiat, Jeep, etc.) a través de la empresa Astara Colombia.

En el sector alimentario, varias marcas italianas de pasta, aceite de oliva, embutidos y quesos, café (Illy y Lavazza principalmente), chocolate y otros productos, se comercializan en el canal de la Gran Distribución Organizada (GDO) - supermercados. En cuanto a los vinos, la presencia italiana no es elevada en comparación con sus competidores franceses, españoles, chilenos y argentinos. Sin embargo, cada vez se pueden encontrar más etiquetas de diversas bodegas italianas reconocidas.



# Contenido bloqueado





05

Instituciones  
de interés para el  
empresario italiano  
en Colombia



Contenido bloqueado



#### PRINCIPALES INSTITUCIONES ITALIANAS PRESENTES EN EL PAÍS

- **Embajada de Italia:** [https://ambbogota.esteri.it/ambasciata\\_bogota/es/](https://ambbogota.esteri.it/ambasciata_bogota/es/)
- **Agencia ICE Bogotá:** <https://www.ice.it/it/mercati/colombia>
- **Agencia Italiana de Cooperación para el Desarrollo - AICS:** <https://bogota.aics.gov.it/es/paises/colombia/>
- **Agencia Italiana de Crédito a la Exportación:** <https://www.sace.it/en>
- **Cámara de Comercio Italiana para Colombia:** <https://ccicolombia.com/>
- **Centro Italiano de Bogotá:** <https://centroitalianodibogota.com/>
- **Colegio Italiano Leonardo Da Vinci:** <https://davinci.edu.co/>
- **Instituto Italiano de Cultura Bogotá:** [https://iicbogota.esteri.it/iic\\_bogota/es/](https://iicbogota.esteri.it/iic_bogota/es/)
- **Gimnasio Alessandro Volta:** <https://gimnasiovolta.edu.co/>

#### CONSULADOS HONORARIOS PRESENTES EN EL PAÍS

- **Agencia Consular de Bucaramanga:** [bucaramanga.onorario@esteri.it](mailto:bucaramanga.onorario@esteri.it)
- **Consulado Honorario de Barranquilla:** [barranquilla.onorario@esteri.it](mailto:barranquilla.onorario@esteri.it)
- **Consulado Honorario de Cali:** [cali.onorario@esteri.it](mailto:cali.onorario@esteri.it)
- **Consulado Honorario de Cartagena:** [cartagena.onorario@esteri.it](mailto:cartagena.onorario@esteri.it)

#### AGENCIAS LOCALES DE PROMOCIÓN E INVERSIÓN

- **Invest in Bogotá:** <https://es.investinbogota.org/>
- **ACI Medellín:** <https://acimedellin.org/>
- **Invest Pacific:** <https://investpacific.org/>
- **ProBarranquilla:** <https://probarranquilla.org/>

#### ASOCIACIONES NACIONALES DE COMERCIO

- **Directorio de Asociaciones Nacionales - Ministerio de Comercio, Industria y Turismo:** <https://www.mincit.gov.co/servicio-ciudadano/enlaces-de-interes/directorio-de-agremiaciones-y-asociaciones>

#### PRINCIPALES CÁMARAS DE COMERCIO LOCALES

- **Cámara de Comercio de Armenia y del Quindío:** <https://camaraarmenia.org.co/>
- **Cámara de Comercio de Barranquilla:** <https://www.camarabaq.org.co/>
- **Cámara de Comercio de Bogotá:** <https://www.ccb.org.co/>
- **Cámara de Comercio de Bucaramanga:** <https://www.camaradirecta.com/>
- **Cámara de Comercio de Cali:** <https://www.ccc.org.co/>
- **Cámara de Comercio de Cartagena:** <https://www.cccartagena.org.co/>
- **Cámara de Comercio de Medellín:** <https://www.camamedellin.com.co/>
- **Cámara de Comercio de Pasto:** <https://ccpasto.org.co/>
- **Cámara de Comercio de Villavicencio:** <https://www.ccv.org.co/es/>

#### PRINCIPALES INSTITUCIONES DE INTERÉS

- **Asociación Nacional de Empresarios de Colombia - ANDI:** <https://www.andi.com.co/>
- **Asociación Nacional de Comercio Exterior - ANALDEX:** <https://www.analdex.org/>
- **Banco de la República:** <https://www.banrep.gov.co/es>
- **Banco de Desarrollo para el Crecimiento Empresarial de Colombia - BANCOLDEX:** <https://www.bancoldex.com/>
- **Cancillería:** <https://www.cancilleria.gov.co/>
- **CORFERIAS:** <https://corferias.com/>
- **Departamento Administrativo Nacional de Estadística - DANE:** <https://www.dane.gov.co/>
- **Dirección de Impuestos y Aduanas Nacionales - DIAN:** <https://www.dian.gov.co/>
- **Instituto Nacional de Vigilancia de Medicamentos y Alimentos - INVIMA:** <https://www.invima.gov.co/>
- **Migración Colombia:** <https://www.migracioncolombia.gov.co/>
- **Ministerio de Comercio, Industria y Turismo:** <https://www.mincit.gov.co/>
- **ProColombia:** <https://procolombia.co/>

#### EN ITALIA

- **Embajada de Colombia ante Italia:** <https://italia.embajada.gov.co/>
- **Assocamerestero:**



# Contenido bloqueado

# 06



CAMERA DI COMMERCIO  
ITALIANA PER LA COLOMBIA  
CAMERE DI COMMERCIO ITALIANE ALL'ESTERO



## Fuentes Contenido bloqueado



- 01 Asociación Nacional de Comercio Exterior (ANALDEX), 2022
- 02 Asociación Nacional de Empresarios de Colombia (ANDI), 2022
- 03 Banco de la República, 2022
- 04 Delegación de la Unión Europea en Colombia, 2022
- 05 Departamento Administrativo Nacional de Estadística (DANE), 2022
- 06 Dirección de Impuestos y Aduanas Nacionales (DIAN), 2022
- 07 Fitch Ratings, BankWatch Ratings - Standard & Poor's, Moody's Investors Service, 2022



# Contenido bloqueado

- 08 Inteligencia de Comercio Exterior (TREID), 2022
- 09 Mapa Regional de Oportunidades (MARO), 2022
- 10 Ministerio de Comercio, Industria y Turismo (MINCIT), 2022
- 11 Naciones Unidas (UN), 2022
- 12 Procolombia, 2022
- 13 Zona Franca de Barranquilla S. A., 2022